




AGUA POTABLE
OOMSAPAS LOS CABOS
ESTADO ANALITICO DE INGRESOS PRESUPUESTALES
Por rubros de ingresos
Del 01/01/2024 al 30/09/2024

Clasificador	(1) Aprobado	(2) Ampliacion / Reduccion	(3) Modificado (3=1+2)	(4) Devengado	(5) Recaudado	(6) Diferencia (6=5-1)
impuestos	0	0	0	0	0	0
cuotas y aportaciones de seguridad social	0	0	0	0	0	0
contribuciones de mejoras	0	0	0	0	0	0
derechos	0	0	0	0	0	0
productos	0	0	0	0	0	0
aprovechamientos	35,289,895	- 35,289,895	0	0	0	- 35,289,895
ingresos por venta de bienes, prestación de servicios y otros ingresos	992,307,612	35,289,895	1,027,597,507	705,785,890	705,785,890	- 286,521,722
participaciones, aportaciones, convenios, incentivos derivados de la colaboración fiscal y fondos distintos de aportaciones	92,499,876	0	92,499,876	5,065,139	5,065,139	- 87,434,737
transferencias, asignaciones, subsidios y subvenciones, y pensiones y jubilaciones	0	0	0	0	0	0
ingresos derivados de financiamientos	0	0	0	0	0	0
Total:	1,120,097,383	0	1,120,097,383	710,851,029	710,851,029	- 409,246,354
Ingresos excedentes:						- 409,246,354

"Bajo protesta de decir verdad declaramos que los Estados Financieros y sus notas son razonablemente correctos y son responsabilidad del emisor."


<p>REVISAR</p>  <p>COORDINACION CONTABILIDAD</p> <p>GONZALEZ TALAMANTES LUIS ALFREDO</p> <p>ENCARGADO DE DESPACHO DE CONTABILIDAD</p>	<p>Vo.Bo.</p>  <p>DIRECCION DE ADMINISTRACION Y FINANZAS</p> <p>ISLAS ARREDONDO JORGE ISAAC</p> <p>DIRECTOR DE ADMINISTRACION Y FINANZAS</p>	<p>AUTORIZA</p>  <p>DIRECCION GENERAL</p> <p>RUBIO APODACA RAMON EDGARDO</p> <p>DIRECTOR GENERAL</p>
--	--	---

AGUA POTABLE
OOMSAPAS LOS CABOS
ESTADO ANALITICO DE INGRESOS PRESUPUESTALES
Por fuente de financiamiento
Del 01/01/2024 al 30/09/2024

Clasificador	(1) Aprobado	(2) Ampliacion / Reduccion	(3) Modificado (3=1+2)	(4) Devengado	(5) Recaudado	(6) Diferencia (6=5-1)
ingresos del poder ejecutivo federal o estatal y de los municipios	127,789,771	- 35,289,895	92,499,876	5,065,139	5,065,139	- 122,724,632
impuestos	0	0	0	0	0	0
cuotas y aportaciones de seguridad social	0	0	0	0	0	0
contribuciones de mejoras	0	0	0	0	0	0
derechos	0	0	0	0	0	0
productos	0	0	0	0	0	0
aprovechamientos	35,289,895	- 35,289,895	0	0	0	- 35,289,895
participaciones, aportaciones, convenios, incentivos derivados de la colaboración fiscal y fondos distintos de aportaciones	92,499,876	0	92,499,876	5,065,139	5,065,139	- 87,434,737
transferencias, asignaciones, subsidios y subvenciones, y pensiones y jubilaciones	0	0	0	0	0	0
ingresos de los entes públicos de los poderes legislativo y judicial, de los órganos autónomos y del sector paraestatal o paramunicipal, así como de las empresas productivas del estado	992,307,612	35,289,895	1,027,597,507	705,785,890	705,785,890	- 286,521,722
cuotas y aportaciones de seguridad social	0	0	0	0	0	0
productos	0	0	0	0	0	0
ingresos por venta de bienes, prestación de servicios y otros ingresos	992,307,612	35,289,895	1,027,597,507	705,785,890	705,785,890	- 286,521,722
transferencias, asignaciones, subsidios y subvenciones, y pensiones y jubilaciones	0	0	0	0	0	0
ingresos derivados de financiamientos	0	0	0	0	0	0
ingresos derivados de financiamientos	0	0	0	0	0	0
Total:	1,120,097,383	0	1,120,097,383	710,851,029	710,851,029	- 409,246,354
				Ingresos excedentes:		- 409,246,354

"Bajo protesta de decir verdad declaramos que los Estados Financieros y sus notas son razonablemente correctos y son responsabilidad del emisor."

REVISA	Vo.Bo.
	
GONZALEZ TALAMANTES LUIS ALFREDO	ISLAS ARREDONDO JORGE ISAAC
ENCARGADO DE DESPACHO DE CONTABILIDAD	DIRECTOR DE ADMINISTRACION Y FINANZAS

AUTORIZA

RUBIO APODACA RAMON EDGARDO
DIRECTOR GENERAL