


**AGUA POTABLE**  
**OOMSAPAS LOS CABOS**  
**ESTADO DE VARIACIONES EN HACIENDA PUBLICA**


**Del 01/01/2024 al 30/09/2024**


**(Cifras en Pesos)**

Concepto	Hacienda Pública / Patrimonio Contribuido	Hacienda Pública / Patrimonio Generado Ejercicios Anteriores	Hacienda Pública / Patrimonio Generado del Ejercicio	Exceso o insuficiencia en la Hacienda Pública / Patrimonio	Total
<b>IA. Hacienda Pública/Patrimonio Contribuido Neto de 2023</b>	<b>10,682,355.02</b>	<b>0.00</b>	<b>0.00</b>	<b>0.00</b>	<b>10,682,355.02</b>
aportaciones	10,682,355.02	0.00	0.00	0.00	10,682,355.02
donaciones de capital	0.00	0.00	0.00	0.00	0.00
actualización de la hacienda pública/patrimonio	0.00	0.00	0.00	0.00	0.00
<b>IB. Hacienda Pública/Patrimonio Generado Neto de 2023</b>	<b>0.00</b>	<b>1,224,755,949.55</b>	<b>0.00</b>	<b>0.00</b>	<b>1,224,755,949.55</b>
resultados del ejercicio (ahorro/desahorro)	0.00	0.00	0.00	0.00	0.00
resultados de ejercicios anteriores	0.00	1,224,755,949.55	0.00	0.00	1,224,755,949.55
revalúos	0.00	0.00	0.00	0.00	0.00
reservas	0.00	0.00	0.00	0.00	0.00
rectificaciones de resultados de ejercicios anteriores	0.00	0.00	0.00	0.00	0.00
<b>IC. Exceso o Insuficiencia en la Actualización de la Hacienda Pública/Patrimonio Neto de 2023</b>	<b>0.00</b>	<b>0.00</b>	<b>0.00</b>	<b>0.00</b>	<b>0.00</b>
resultado por posición monetaria	0.00	0.00	0.00	0.00	0.00
resultado por tenencia de activos no monetarios	0.00	0.00	0.00	0.00	0.00
<b>I. Hacienda Pública/Patrimonio Neto Final de 2023</b>	<b>10,682,355.02</b>	<b>1,224,755,949.55</b>	<b>0.00</b>	<b>0.00</b>	<b>1,235,438,304.57</b>
<b>IIA. Cambios en la Hacienda Pública/Patrimonio Contribuido Neto de 2024</b>	<b>38,798,607.04</b>	<b>0.00</b>	<b>38,798,607.04</b>	<b>0.00</b>	<b>77,597,214.08</b>
aportaciones	0.00	0.00	0.00	0.00	0.00
donaciones de capital	38,798,607.04	0.00	38,798,607.04	0.00	77,597,214.08
actualización de la hacienda pública/patrimonio	0.00	0.00	0.00	0.00	0.00
<b>IIB. Variaciones de la Hacienda Pública/Patrimonio Generado Neto de 2024</b>	<b>0.00</b>	<b>-8,012,451.20</b>	<b>-90,184,658.23</b>	<b>0.00</b>	<b>-98,197,109.43</b>
resultados del ejercicio (ahorro/desahorro)	0.00	0.00	-86,765,851.39	0.00	-86,765,851.39
resultados de ejercicios anteriores	0.00	-8,012,451.20	0.00	0.00	-8,012,451.20
revalúos	0.00	0.00	0.00	0.00	0.00
reservas	0.00	0.00	0.00	0.00	0.00
rectificaciones de resultados de ejercicios anteriores	0.00	0.00	-3,418,806.84	0.00	-3,418,806.84
<b>IIC. Cambios en el Exceso o Insuficiencia en la Actualización de la Hacienda Pública/Patrimonio Neto de 2024</b>	<b>0.00</b>	<b>0.00</b>	<b>0.00</b>	<b>0.00</b>	<b>0.00</b>
resultado por posición monetaria	0.00	0.00	0.00	0.00	0.00
resultado por tenencia de activos no monetarios	0.00	0.00	0.00	0.00	0.00
<b>II. Hacienda Pública/Patrimonio Neto Final de 2024</b>	<b>49,480,962.06</b>	<b>1,216,743,498.35</b>	<b>-51,386,051.19</b>	<b>0.00</b>	<b>1,214,838,409.22</b>

"Bajo protesta de decir verdad declaramos que los Estados Financieros y sus notas son razonablemente correctos y son responsabilidad del emisor."

REVISA  
  
 COORDINACION CONTABILIDAD  
 GONZALEZ TALAMANTES LUIS ALFREDO  
 ENCARGADO DE DESPACHO DE CONTABILIDAD

Ver.Bo.  
  
 DIRECCION DE ADMINISTRACION Y FINANZAS  
 OOMSAPAS LOS CABOS  
 ISLAS ARREPONDO JORGE ISAAC  
 DIRECTOR DE ADMINISTRACION Y FINANZAS

AUTORIZA  
  
 DIRECCION GENERAL  
 OOMSAPAS LOS CABOS  
 RUBIO APODACA RAMON EDGARDO  
 DIRECTOR GENERAL