

AGUA POTABLE
OOMSAPAS LOS CABOS
ESTADO ANALITICO DE INGRESOS PRESUPUESTALES

Por rubros de Ingresos
Del 01/01/2024 al 31/03/2024

Clasificador	(1) Aprobado	(2) Ampliacion / Reduccion	(3) Modificado (3=1+2)	(4) Devengado	(5) Recaudado	(6) Diferencia (6=5-1)
impuestos	0	0	0	0	0	0
cuotas y aportaciones de seguridad social	0	0	0	0	0	0
contribuciones de mejoras	0	0	0	0	0	0
derechos	0	0	0	0	0	0
productos	0	0	0	0	0	0
aprovechamientos	35,289,895	-35,289,895	0	0	0	-35,289,895
ingresos por venta de bienes, prestación de servicios y otros ingresos	992,307,612	35,289,895	1,027,597,507	207,905,745	207,905,745	-784,401,867
participaciones, aportaciones, convenios, incentivos derivados de la colaboración fiscal y fondos distintos de aportaciones	92,499,876	0	92,499,876	2,494,547	2,494,547	-90,005,329
transferencias, asignaciones, subsidios y subvenciones, y pensiones y jubilaciones	0	0	0	0	0	0
ingresos derivados de financiamientos	0	0	0	0	0	0
Total:	1,120,097,383	0	1,120,097,383	210,400,292	210,400,292	-909,697,091
			Ingresos excedentes:			-909,697,091

"Bajo protesta de decir verdad declaramos que los Estados Financieros y sus notas son razonablemente correctos y son responsabilidad del emisor."

REVISAR
COORDINACION
CONTABILIDAD
GONZALEZ TALAMANTES LUIS ALFREDO
ENCARGADO DE DESPACHO DE CONTABILIDAD

VO. BO.
OLIVERA GUEVARA MARIA VERONICA
DIRECTORA DE ADMINISTRACION Y FINANZA




AUTORIZA
RODRIGUEZ PINA ISMAELIN GENERAL
DIRECTOR GENERAL

AGUA POTABLE
OOMSAPAS LOS CABOS
ESTADO ANALITICO DE INGRESOS PRESUPUESTALES
Por fuente de financiamiento
Del 01/01/2024 al 31/03/2024

Clasificador	(1) Aprobado	(2) Ampliacion / Reduccion	(3) Modificado (3=1+2)	(4) Devengado	(5) Recaudado	(6) Diferencia (6=5-1)
ingresos del poder ejecutivo federal o estatal y de los municipales	127,789,771	-35,289,895	92,499,876	2,494,547	2,494,547	-125,295,224
impuestos	0	0	0	0	0	0
cuotas y aportaciones de seguridad social	0	0	0	0	0	0
contribuciones de mejoras	0	0	0	0	0	0
derechos	0	0	0	0	0	0
productos	0	0	0	0	0	0
aprovechamientos	35,289,895	-35,289,895	0	0	0	-35,289,895
participaciones, aportaciones, convenios, incentivos derivados de la colaboración fiscal y fondos distintos de aportaciones	92,499,876	0	92,499,876	2,494,547	2,494,547	-90,005,329
transferencias, asignaciones, subsidios y subvenciones, y pensiones y jubilaciones	0	0	0	0	0	0
ingresos de los entes públicos de los poderes legislativo y judicial, de los órganos autónomos y del sector paraestatal o paramunicipal, así como de las empresas productivas del estado	992,307,612	35,289,895	1,027,597,507	207,905,745	207,905,745	-784,401,867
cuotas y aportaciones de seguridad social	0	0	0	0	0	0
productos	0	0	0	0	0	0
ingresos por venta de bienes, prestación de servicios y otros ingresos	992,307,612	35,289,895	1,027,597,507	207,905,745	207,905,745	-784,401,867
transferencias, asignaciones, subsidios y subvenciones, y pensiones y jubilaciones	0	0	0	0	0	0
ingresos derivados de financiamientos	0	0	0	0	0	0
ingresos derivados de financiamientos	0	0	0	0	0	0
Total:	1,120,097,383	0	1,120,097,383	210,400,292	210,400,292	-909,697,091

Ingresos excedentes:

"Bajo protesta de decir verdad declaramos que los Estados Financieros y sus notas son razonablemente correctos y son responsabilidad del emisor."

 REVISOR ENCARGADO DE DESPACHO DE CONTABILIDAD	 Vº. Bº. DIRECTORA DE ADMINISTRACION Y FINANZA Y PLANEACION	 AUTORIZADO DIRECTOR GENERAL
---	---	---